



# Pedoman Identitas Logo ShopeePay


Untuk Pihak Ketiga/Merchant/Mitra

## 1.1 Logo Standar



**UNDUH LOGO DI SINI**

## 1.2 Penjelasan Logo



Logo Horizontal (Standar)/Bentuk Panjang

Logo Horizontal (Standar)/Bentuk Panjang adalah logo utama yang harus digunakan di sebagian besar aset visual.



Logo Horizontal (Untuk Ruang Terbatas)/Bentuk Pendek

Logo Horizontal (Ruang Terbatas)/Bentuk pendek harus digunakan dalam aset visual dengan ruang/ukuran terbatas.

# 1.3 Contoh Penggunaan yang Tidak Tepat

Beberapa contoh dari penggunaan logo yang tidak tepat.



Jangan mengubah desain logo.



Jangan menempatkan teks tambahan apa pun pada logo.



Jangan mengubah proporsi bagian logo.



Jangan meregangkan rasio aspek logo.



Jangan membuat versi 3D atau menambahkan bayangan.



Jangan melakukan pemburaman, penghalusan, atau menambahkan filter visual lainnya ke logo.

Catatan: Skenario yang sama berlaku untuk Logo Horizontal (Ruang Terbatas)/Logo Bentuk Pendek.

## 2.1 Pedoman Aplikasi Latar Belakang (*Background*) untuk Logo

Gunakan warna latar belakang (*background*) yang kontras dengan logo ShopeePay. Jika perlu, gunakan logo ShopeePay berwarna oranye dengan blok warna putih.

Logo putih dengan latar belakang (*background*) warna solid




Logo oranye dengan blok warna putih pada latar belakang (*background*) yang kompleks



## 2.2 Panduan Penempatan Logo

Penempatan logo ShopeePay akan diselaraskan dengan posisi logo merchant (posisi di pojok atas atau tengah).



## 2.3 Cara Menampilkan Logo ShopeePay di Bagian Teks Visual

Untuk membuat kata "ShopeePay" di bagian teks lebih menonjol, gunakan blok warna putih sesuai dengan contoh skenario yang ditunjukkan di bawah ini.



## 2.4 Panduan Penempatan Pernyataan Resmi

Harap selalu menempatkan pernyataan resmi sesuai ketentuan Bank Indonesia dengan posisi di bagian bawah aset visual.

Pernyataan resmi:

"ShopeePay berizin dan diawasi oleh Bank Indonesia"



ShopeePay berizin dan diawasi oleh BANK INDONESIA  
BANK SENTRAL REPUBLIK INDONESIA

ShopeePay berizin dan diawasi oleh BANK INDONESIA  
BANK SENTRAL REPUBLIK INDONESIA





ShopeePay berizin dan diawasi oleh  
 BANK INDONESIA  
BANK SENTRAL REPUBLIK INDONESIA

ShopeePay berizin dan diawasi oleh  
 BANK INDONESIA  
BANK SENTRAL REPUBLIK INDONESIA

### Catatan:

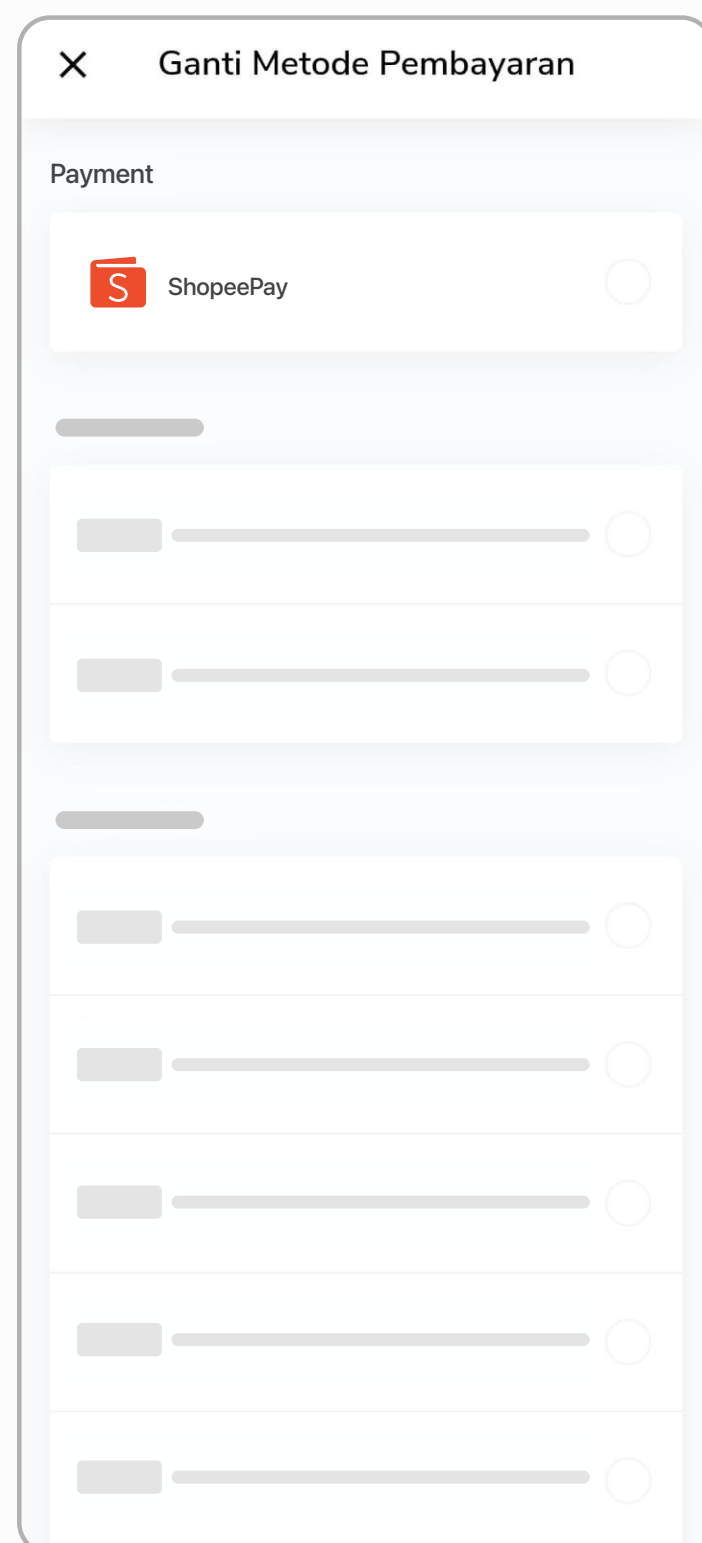
- Prioritas penggunaan adalah logo pernyataan resmi dengan bentuk satu baris yang disertai logo Bank Indonesia. Jika tidak memungkinkan, gunakan logo pernyataan resmi dengan bentuk dua baris yang disertai logo Bank Indonesia.
- Jika latar belakang berwarna putih, gunakan logo pernyataan resmi dengan warna hitam.
- Harap gunakan logo pernyataan resmi dengan warna putih untuk warna latar belakang yang tidak kontras.

## 2.4 Hindari Penggunaan Logo yang Salah


-  **Jangan** gunakan warna latar belakang (*background*) yang mirip dengan warna logo.
-  **Jangan** gunakan logo dengan latar belakang (*background*) warna yang kontras.
-  **Jangan** gunakan logo dengan latar belakang (*background*) yang rumit.
-  Dalam satu tata letak, **hindari** penggunaan logo ShopeePay yang berulang.

## 2.5.1 Logo ShopeePay di Halaman Pembayaran – Preferensi utama

Penggunaan logo disesuaikan dengan metode pembayaran yang tersedia di merchant.

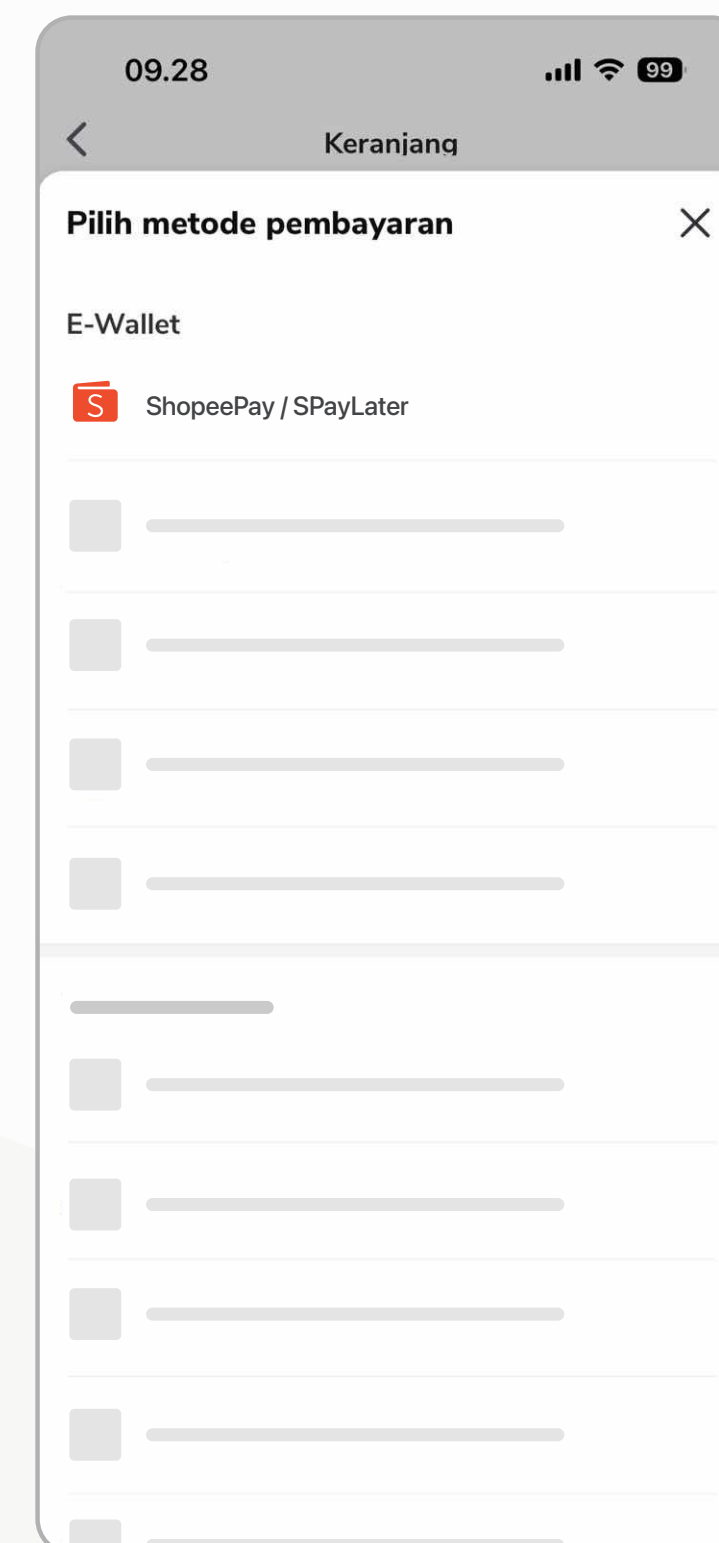


### Metode Pembayaran ShopeePay dengan Teks




**Ikon Logo:** Tampilkan logo ikon simbol ShopeePay dengan jelas di halaman pembayaran Anda.

**Teks:** Menerapkan teks yang jelas:  
**ShopeePay**



### Metode Pembayaran ShopeePay & SPayLater

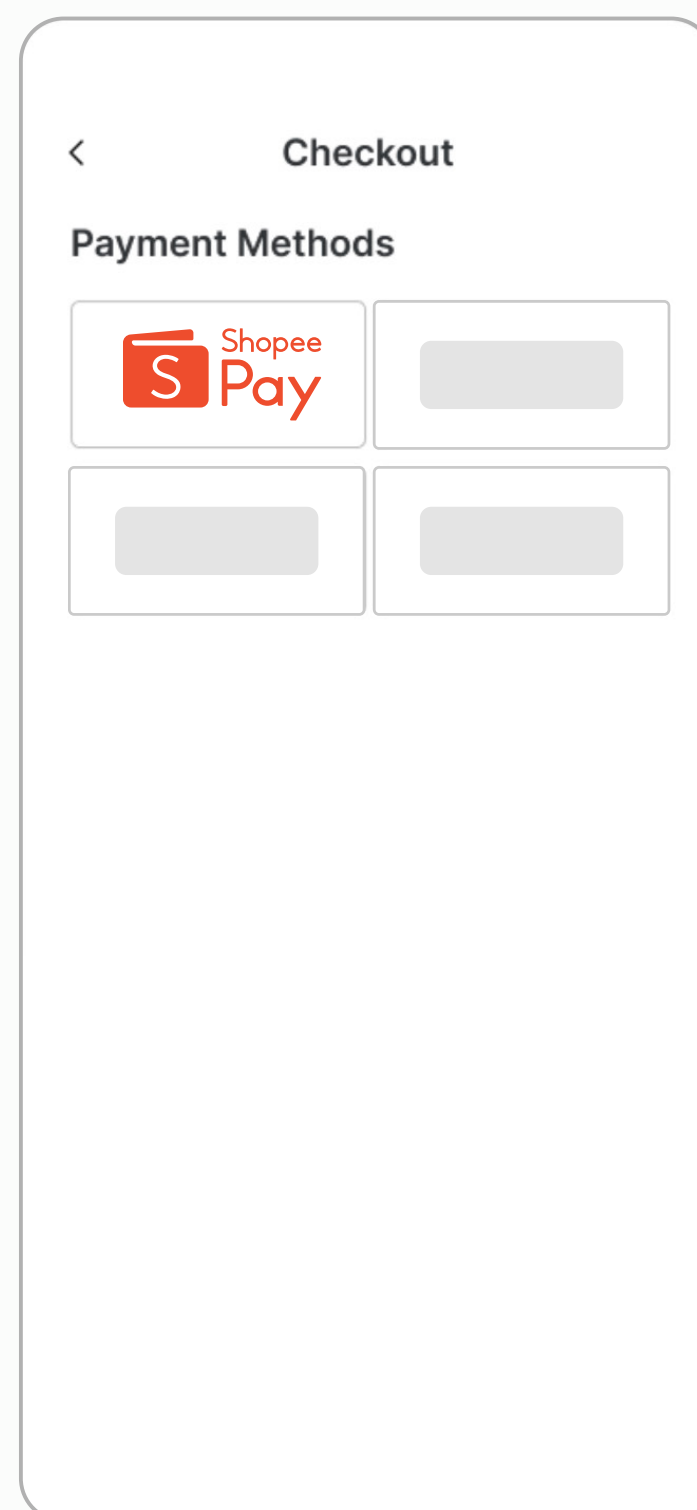


**Ikon Logo:** Tampilkan logo ikon simbol ShopeePay dengan jelas di halaman pembayaran Anda.

**Teks:** Menerapkan teks yang jelas:  
**ShopeePay / SPayLater**

## 2.5.2 Logo ShopeePay pada Halaman Pembayaran Mitra – Hanya Logo

Penggunaan logo disesuaikan dengan metode pembayaran yang tersedia di merchant.

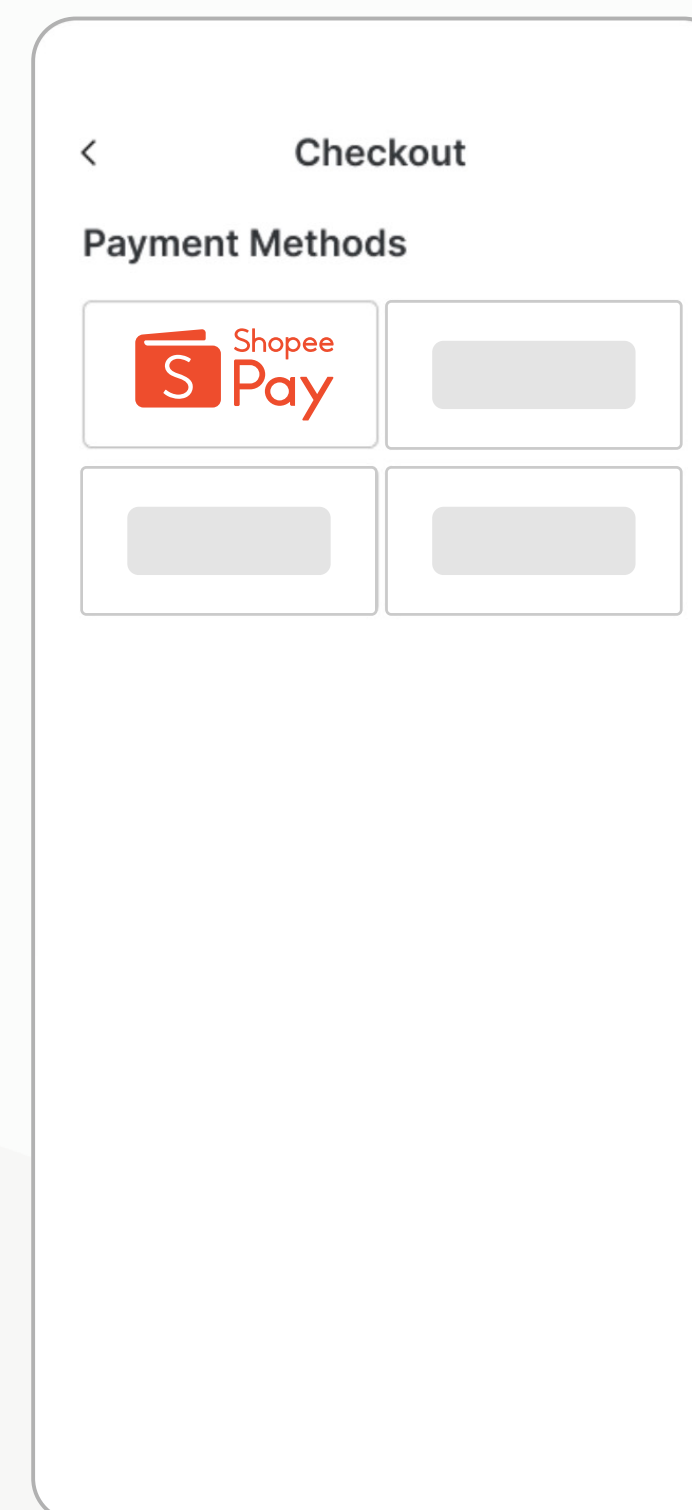


### Metode Pembayaran ShopeePay dengan Teks



**Ikon Logo:** Tampilkan logo ikon simbol ShopeePay dengan jelas di halaman pembayaran Anda.

**Teks:** Tidak ada



### Metode Pembayaran ShopeePay & SPayLater



**Ikon Logo:** Tampilkan logo ShopeePay versi 2 baris dengan jelas di halaman pembayaran Anda.

**Teks:** Tidak ada



**Terima Kasih!**